Le Grand Oral

La fiche de notes

Entrée dans la salle

Epreuve de grand oral

- Choix de la question par le jury
- Préparation de l'intervention
- Présentation de la question
- Echange entre le candidat et le jury
- Discussion sur le projet d'orientation

Bonjour,
Qu'avez-vous à nous dire sur la question N°1 ?

A l'entrée dans la salle, le jury vous indique la question à traiter.

Entrée dans la salle

Epreuve de grand oral

Choix de la question par le jury → Préparation de l'intervention → Présentation de la question → Echange entre le candidat et le jury → Discussion sur le projet d'orientation

Ensuite le jury vous emmène à l'isolement pour mettre en forme vos idées.

Entrée dans la salle

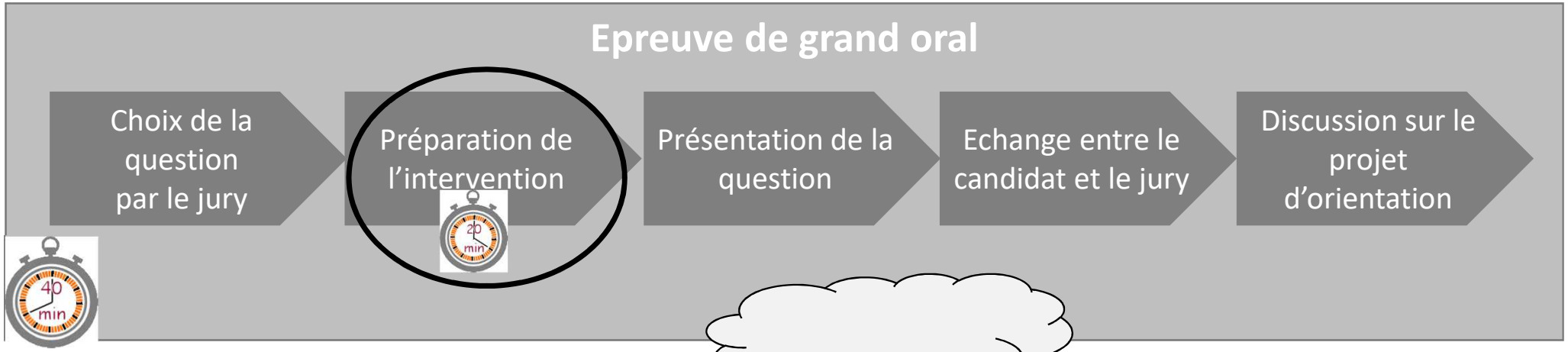

Vous avez 20 min pour mettre en ordre vos idées, votre réflexion en réalisant, si vous le souhaitez, une fiche de notes.



« … Le candidat dispose de 20 minutes de préparation pour mettre en ordre ses idées et réaliser, s'il le souhaite, un support qu'il remettra au jury sur une feuille qui lui est fournie… »

Bulletin officiel spécial n° 2 du 13 février 2020

Matériel pour préparer

Epreuve de grand oral

Choix de la question par le jury → Préparation de l'intervention → Présentation de la question → Echange entre le candidat et le jury → Discussion sur le projet d'orientation

Vous avez droit à :

Caractéristiques de la fiche de notes

- **Format A4**
- **Recto/Verso**
- **Manuscrite**
- **Lisible par tous**
- **Couleurs possibles**
- **Propre et bien présentée**
- **Sans fautes de français**

- **20 min pour la réaliser**

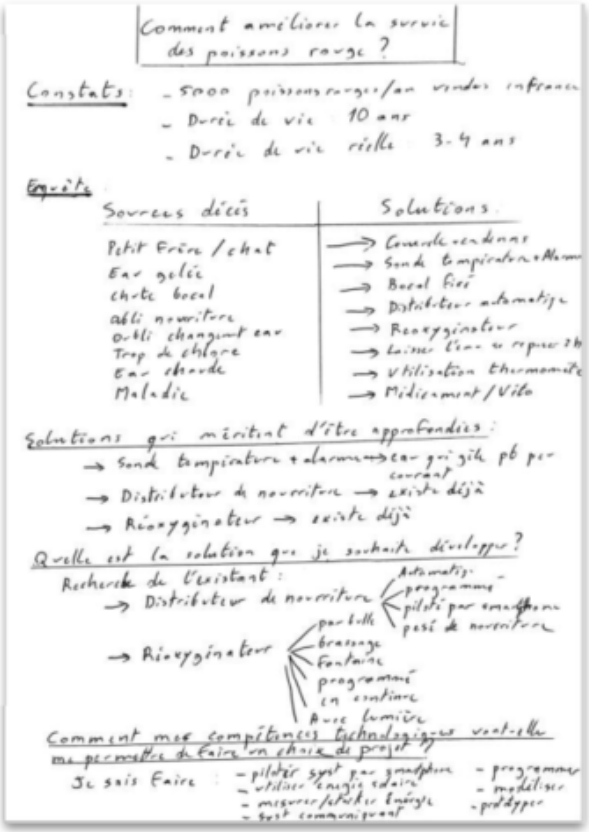

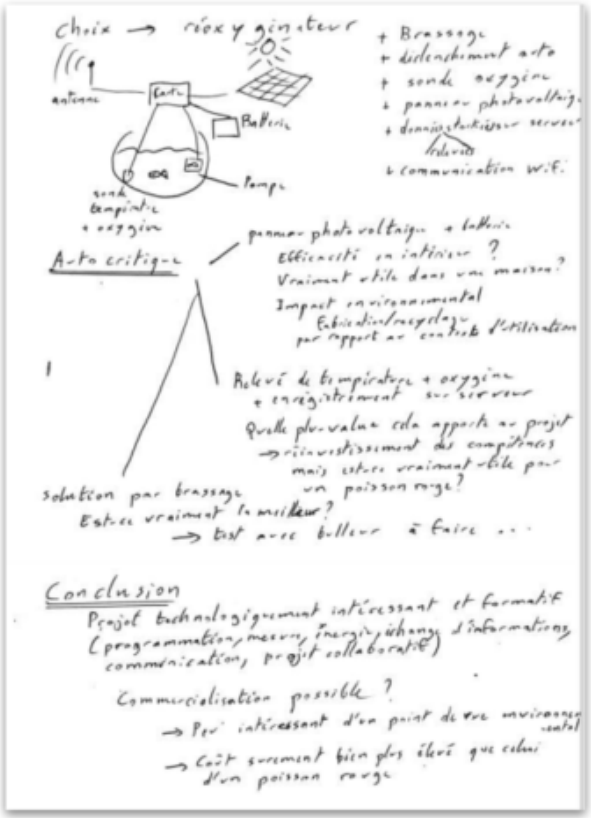

La fiche de notes pendant l'oral

La fiche est obligatoirement donnée aux membres du jury avant le passage à l'oral.

Le candidat passera l'épreuve orale sans note.

« … Ce support ne fait pas l'objet d'une évaluation. L'exposé du candidat se fait sans note... »

Bulletin officiel spécial n° 2 du 13 février 2020

Que peut-on mettre dans la fiche de notes ?

Important :

- Votre nom
- Un titre : la question choisie par le jury !
- Des parties / paragraphes titrés
- Une mise en situation / Problématique
- Une conclusion

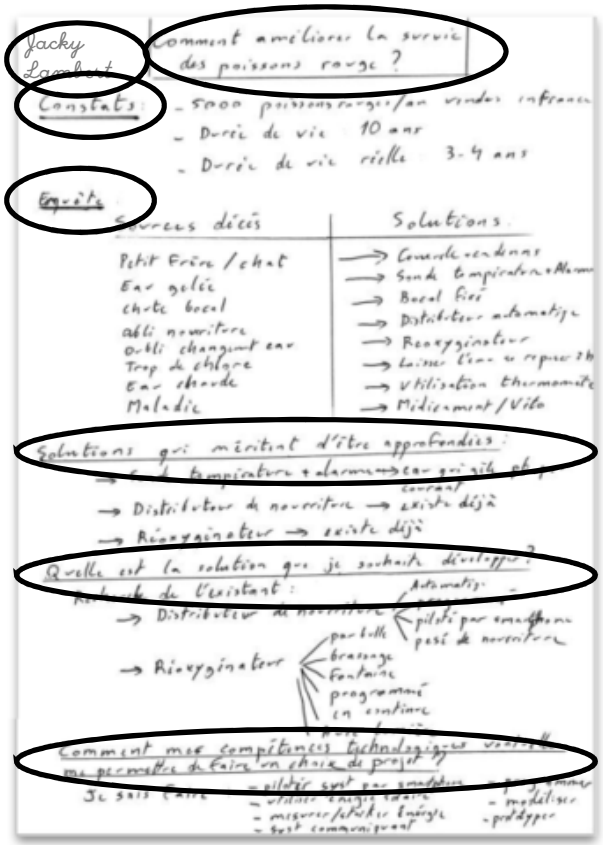

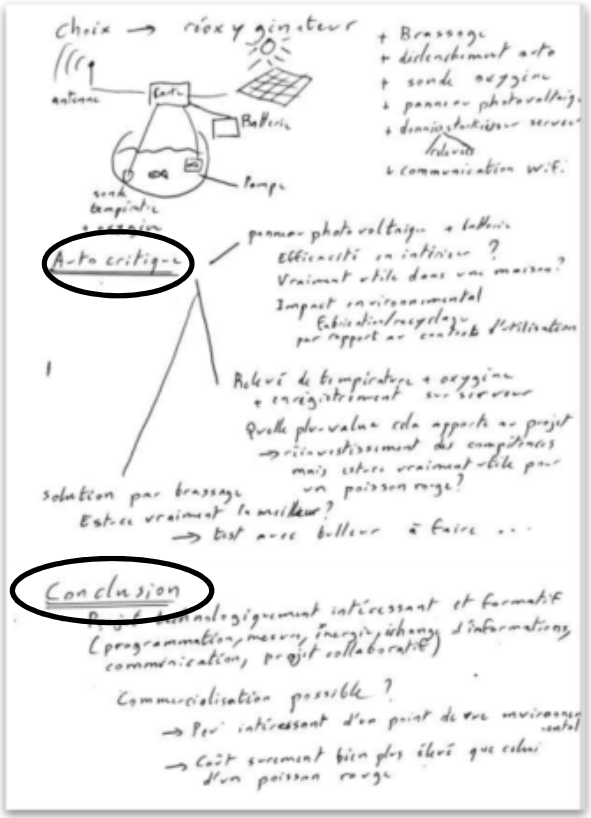

Que peut-on mettre dans la fiche de notes ?

Nous conseillons :

- Des tableaux
- Des schémas avec légende
- Des résultats d'études / d'enquêtes
- Des graphiques
- Des couleurs

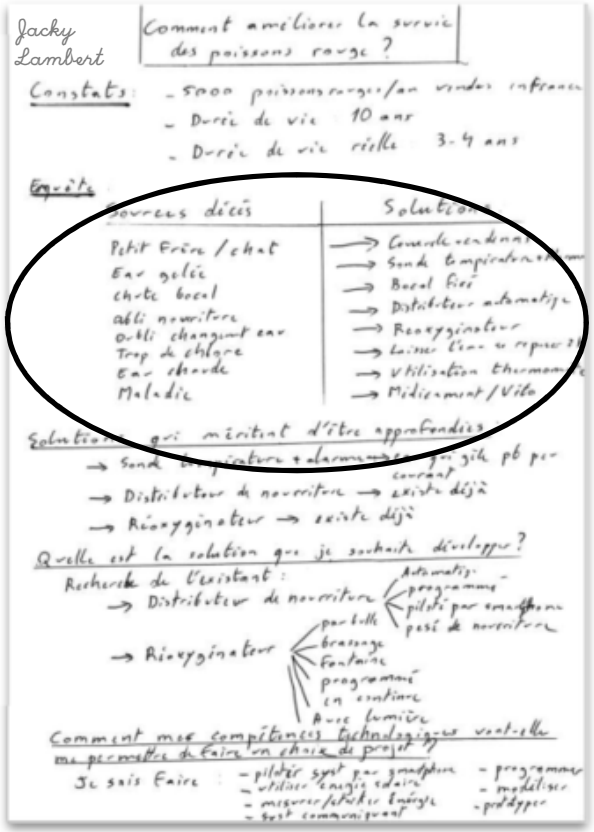

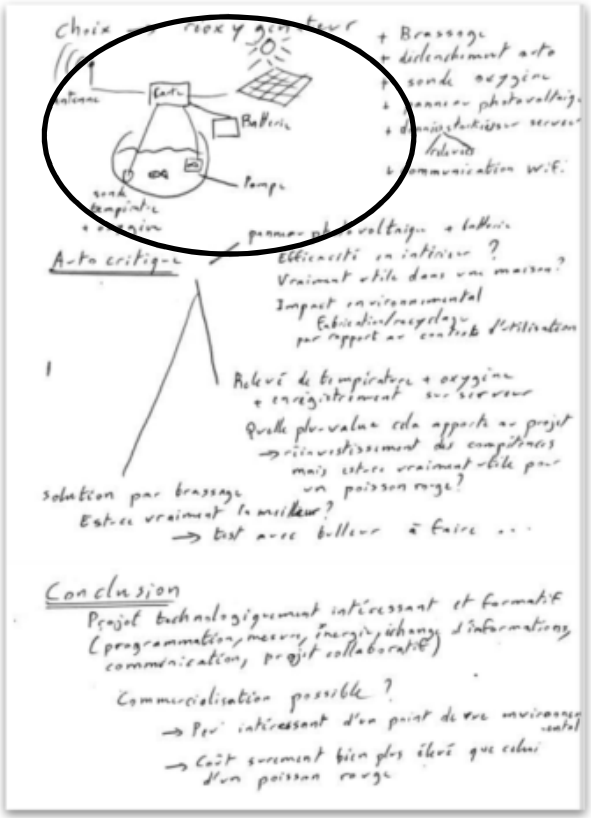

Que peut-on mettre dans la fiche de notes ?

Les écueils à éviter :

- Ne pas faire de phrases
- Vocabulaire trop technique

A mettre en œuvre :

- Mettre les points clés
- Faire des énumérations sous formes d'items
- Mettre des supports visuels pour le jury (couleurs – titres – graphiques schémas, tableaux, …)